



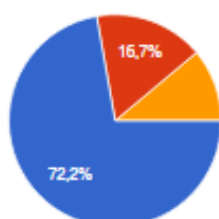
RESULTADO ENCUESTA 2015

1. ¿Conoce el boletín electrónico: BoleiTIL?



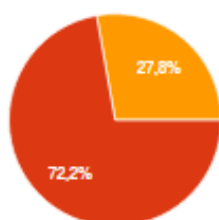
SI	100%
NO	0%

2. ¿Por qué medio le llegó la difusión del BoleiTIL?



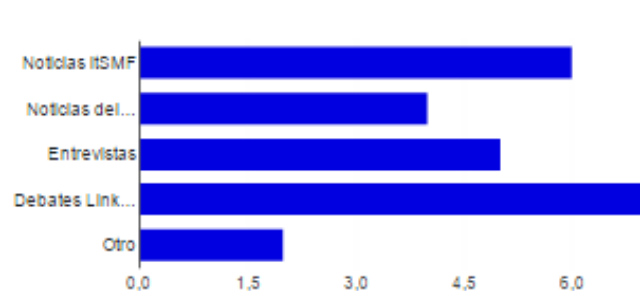
La propia WEB de itSMF	72.2%
Le informó algún conocido de su existencia	16.7%
Otro	11.1%

3. ¿Cómo valora el contenido y la calidad del boletín?



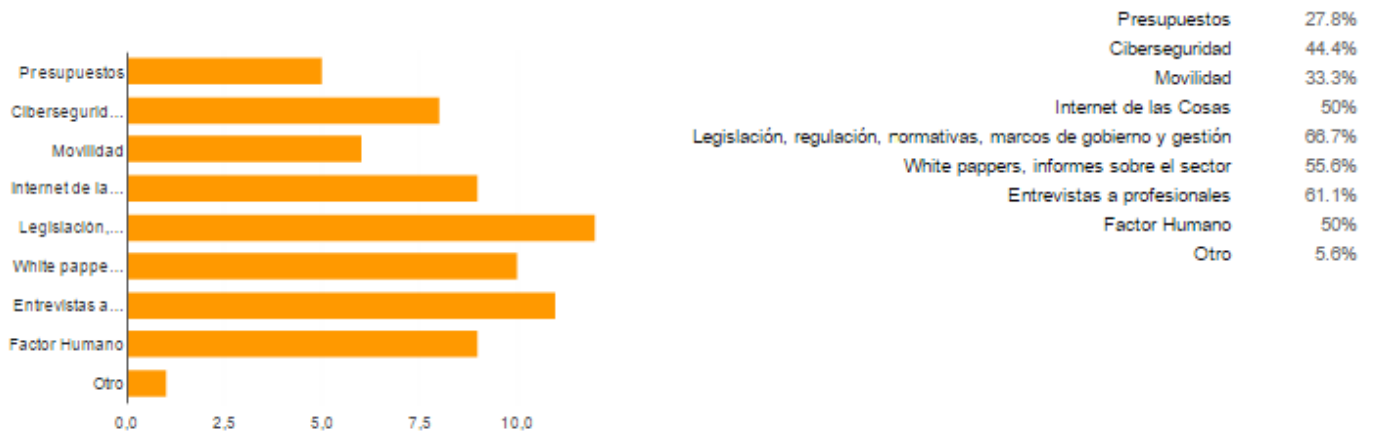
Poco satisfactorio	0%
Satisfactorio	72.2%
Muy satisfactorio	27.8%

4. Coméntenos qué secciones deberían mejorar (puede marcar varias)



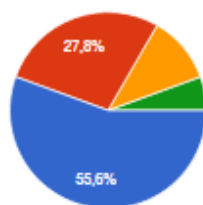
Noticias itSMF	35.3%
Noticias del sector	23.5%
Entrevistas	29.4%
Debates LinkedIn	41.2%
Otro	11.8%

5. Dentro de Noticias del Sector, ¿cuáles le interesan?



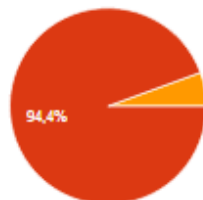
Presupuestos	27.8%
Ciberseguridad	44.4%
Movilidad	33.3%
Internet de las Cosas	50%
Legislación, regulación, normativas, marcos de gobierno y gestión	66.7%
White papers, informes sobre el sector	55.6%
Entrevistas a profesionales	61.1%
Factor Humano	50%
Otro	5.6%

6. Los temas planteados son (elija sólo una respuesta, la que más le convenza):



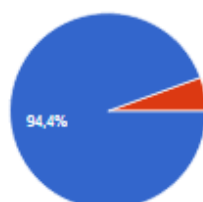
Interesantes	55.6%
Actuales	27.8%
Oportunos	11.1%
De interés común	5.6%

7. Considera que la frecuencia de la publicación es:



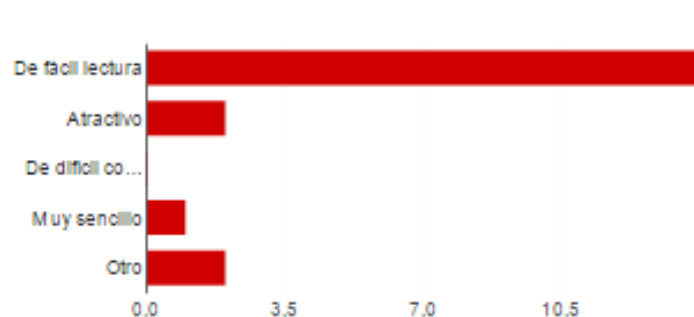
Excesiva	0%
Suficiente	94.4%
Poca	5.6%
Insuficiente	0%

8. ¿Tiene fácil acceso al BoleITIL?



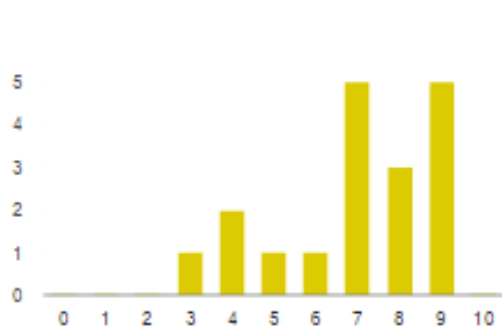
SI	94.4%
NO	5.6%

9. Considera que el diseño del BoleiTIL es:



De fácil lectura	77.8%
Atractivo	11.1%
De difícil comprensión	0%
Muy sencillo	5.6%
Otro	11.1%

10. SATISFACCIÓN GENERAL



NS/NC: 0	0%
1	0%
2	0%
3	5.6%
4	11.1%
5	5.6%
6	5.6%
7	27.8%
8	16.7%
9	27.8%
Muy satisfecho: 10	0%